

Économie et marketing

La création d'entreprise
dans le domaine
des nouvelles technologies

Introduction

Années 1990

- Développement des nouvelles technologies
- Création des NTIC : révolution industrielle

Boom Internet

- Recrudescence de créations de start-up
- Utilisation des nouvelles technologies dans les entreprises

Plan de l'exposé

1. La création : quand ? par qui ? pourquoi ?
2. La crise : une remise en ordre
3. La situation actuelle et les prévisions pour l'avenir

1. La création : quand ? par qui ? pourquoi ?

1995 : débuts d'Internet

Fin des années 90 : explosion

Capacité de développement de 30% supérieure

Financement : business angels

Aides publiques

- aides financières
- allègements fiscaux
- exonérations de charges sociales
- aide au conseil
- mise à disposition de locaux



1. La création : quand ? par qui ? pourquoi ?

Aides de l'Etat

- favorisent la répartition géographique des entreprises
- favorisent émergence et financement des projets innovants

Aides directes

- sous forme de subventions, bonifications d'intérêt, prêts et avances remboursables

Aides indirectes

- biens immobiliers
- favoriser les conditions d'implantation et de développement
- exonérations de taxe professionnelle, d'impôts fonciers

2. La crise : une remise en ordre

Mars 2000 : l'e-krach

- indice NASDAQ : 5000 points ; un an plus tard : 1700 points
- NASDAQ : marché américain des valeurs de croissance, regroupe principalement des entreprises de NTIC
- indice du Nouveau marché français : 7 600 à 1000 points

L'e-krach : une remise en ordre de l'économie d'Internet

- multiplication des créations d'entreprises dans ce domaine
- marché complètement bouché aux investissements
- créations ne trouvent pas d'investisseurs
- désistement des investisseurs déjà en place

2. La crise : une remise en ordre

Exemples de start-up françaises du net ayant disparu durant l'an 2000

<u>Date</u>	<u>Site</u>	<u>Ouverture</u>	<u>Secteur</u>	<u>Effectifs</u>	<u>Raison</u>
juin 2000	Stoody	septembre 1999	Site communautaire étudiant	60	Deuxième tour de table non réalisé
octobre 2000	Custom Tailors	septembre 1998	Vente de costumes sur-mesure	NC	Nouvelle levée de fonds non réalisée et chiffre d'affaires trop faible
novembre 2000	Wakama	mai 2000	Site consacré à la famille et aux enfants	20	Liquidation judiciaire A court de cash
novembre 2000	KoobuyCity	décembre 1999	Achats groupés puis site marchand	50	Troisième tour de table non réalisé
novembre 2000	Nearquest.com	mai 2000	Guide d'achat	12	Liquidation judiciaire faute de fonds
novembre 2000	Redgift.com	avril 2000	Cadeaux en ligne	12	Pas de levée de fonds Manque de clients

2. La crise : une remise en ordre

Start-up françaises : pas les seules touchées

Grandes difficultés pour des firmes américaines de l'e-business

Exemple : Amazon.com

- titre du site dégringole
- 14 dollars en janvier 2001 à New York, contre 106 dollars en décembre 1999
- investisseurs doutent
- en 2 ans : capitalisation boursière s'effondre à 6,19 milliards \$ contre 22,1 milliards \$

2. La crise : une remise en ordre

Cependant, certaines entreprises résistent à cette crise

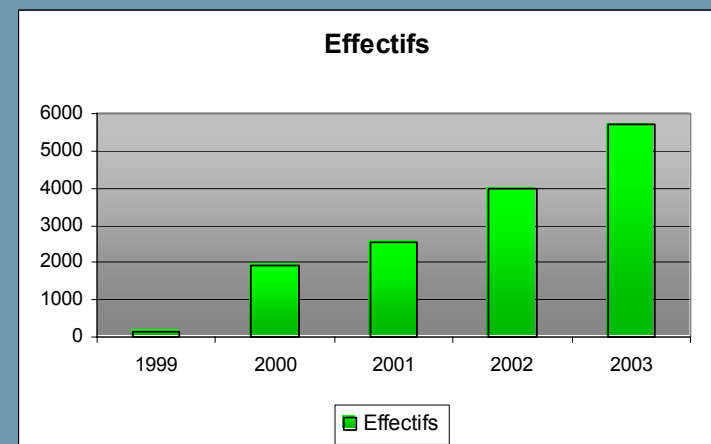
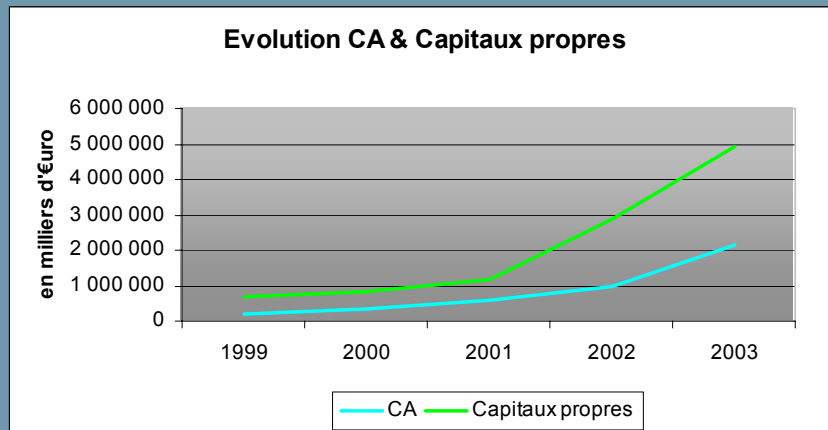
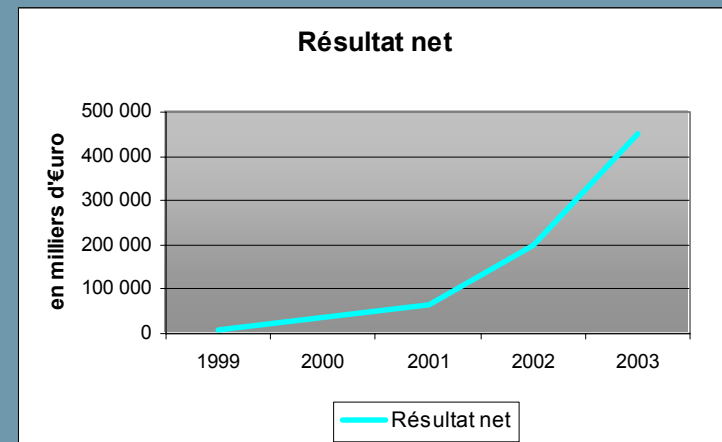
Exemple : eBay

- fondé en 1995 par Pierre Omidyar
- succès aux Etats-Unis
- désir d'internationalisation -> Europe (France) en 1999
- iBazar.fr racheté pour 110M\$ début 2001
- eBay devient leader européen
- devient premier site mondial d'e-commerce
- bénéfices ne cessent d'augmenter

2. La crise : une remise en ordre

	déc-99	déc-00	déc-01	déc-02	déc-03
CA	178 963	343 572	596 337	966 871	2 165 096
Capitaux propres	678 877	817 876	1 168 184	2 858 728	4 935 650
Résultat net	8 826	36 021	66 046	200 833	449 349
Effectifs	138	1 927	2 560	4 000	5 700

(en milliers d'€uro)



3. Situation actuelle et prévisions futures

Situation actuelle tend à s'améliorer

- investisseurs soutiennent projets concrets
- offres d'emplois en hausse

Principaux domaines des lancements de projets

- développement du e-business
- mobilité informatique
- décisionnel
- besoins des services publics
- infogérance ou externalisation des services informatiques

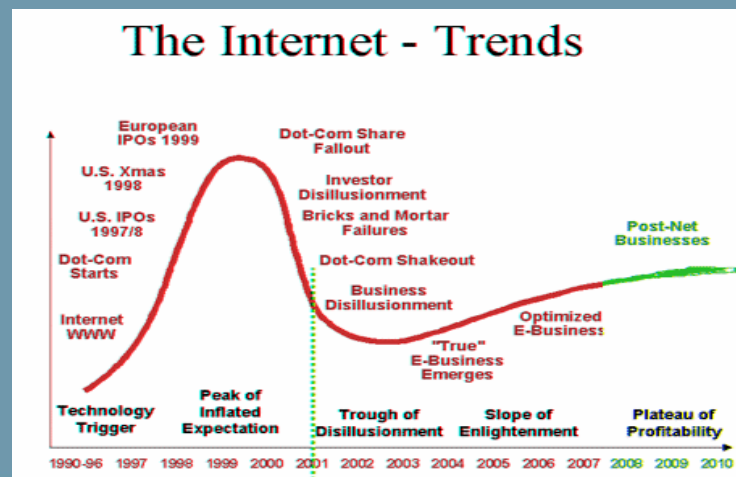
3. Situation actuelle et prévisions futures

Secteur informatique

- Prédiction de croissance de 3 à 5% pour 2004
- En 1999 : 19%
- Pendant la crise : -3% et -6%

Situation future

- En 2005 : prédiction de croissance de 4% à 6%
- Création envisagée de 5 000 emplois en France



3. Situation actuelle et prévisions futures

Evolution annuelle de l'investissement technologique par zone géographique jusqu'en 2007

Région	Evolution
Asie / Pacifique	+9,3%
Europe, Moyen Orient, Afrique	+8,9%
Amérique	+6,7%

189

milliards de dollars. Ce sont l'ensemble des volumes d'affaires générés par les éditeurs en 2004, soit une hausse de 5,1% par rapport à 2003, alors à 178 milliards de dollars. (Source IDC)

Estimation de la dépense informatique en Europe occidentale
(France, Allemagne, Pays-Bas, Royaume-Uni)
(2003 - 2005)

Année	Evolution
2003	+ 0,9%
2004	+ 1,9%
2005	+ 4,4%

3. Situation actuelle et prévisions futures

Evolution de la dépense IT des gouvernements en e-administration
(en millions de dollars)

Pays	2004	2008
France	980	1 300
Royaume Uni	828	1 200
Allemagne	985	1 400
Italie	371	520
Espagne	200	300
Total	3 364	4 720

56%

du chiffre d'affaires 2003 sur le marché de la sécurité informatique en France est réalisé par la vente de services. Les logiciels et les appliances représentent respectivement 36% et 8% du revenu total. (Source IDC)

Evolution des revenus des produits et services de sécurité en France
(en millions d'euros)

Année	Volume d'affaires	Evolution
2002	753	-
2003	879	+16,7%
2004	1 042	+18,5%

5%

de croissance de la dépense informatique des entreprises dans le monde en 2004 (IDC), estimée à 825 milliards de dollars par Forrester Research, toujours en 2004.

Répartition de l'investissement informatique en France

Domaine	Budgets 2004 (en millions d'euros)	Par rapport à 2003
Matériel	12 000	+2,6 %
Logiciel	9 000	+3,5 %
Services	23 000	+2,3 %

Conclusion

Crise boursière de 2000

- remise en cause des entreprises dans les NTIC
- sociétés créées dans les débuts d'Internet fortement touchées
- remise en ordre de la web-économie
- disparition pure et simple pour un grand nombre.

Situation actuelle

- assainissement suite à cette crise
- créations étudiées
- secteur en 2^{nde} position des créations d'entreprises.

Situation future

- domaine en croissance
- s'annonce favorable aux créateurs

Sources

NetEconomie.com

journaldunet.com

LExpansion.com

LaTribune.fr

netalya.com

apce.com

lentreprise.com

eBay.fr

ouestfrance-emploi.com